

Handleiding badzout 'vos'

OPITEC



Benodigd materiaal:	Artikelnummer	Aantal
Frans badzout, 700 g	478368	1
Zeeperf opaak, 10 ml, ivoor	466152	1
Zeeperf opaak, 10 ml, oceaanblauw	466118	1
Zeeperf opaak, 10 ml, aubergine	466093	1
Voordeelset zeepgeurolie, 5 x 10 ml, lavendel, limoen, rozen, vanille, groene appel	436391	1
Glas met deksel, ca. € 65 x 80 mm, ca. 210 ml	528052	1
Knutselvilt 200 x 300 mm, 1,5 mm dik, 10 stuks, donkerrood	510152	1
Knutselvilt 200 x 300 mm, 1,5 mm dik, 10 stuks, wit	512161	1
Knutselvilt 200 x 300 mm, 1,5 mm dik, 10 stuks, bruin	512149	1
Knutselvilt 200 x 300 mm, 1,5 mm dik, 10 stuks, zwart	512172	1
Borduurgaren set, 6 strengen, 6 kleuren, elk 8 m, geeltinten	554244	1
Aanbevolen materiaal/gereedschap:		
Bosch lijmpistool PKP-18E electronic	301128	1
Lijmsticks ca. € 11 x 200 mm, 25 stuks	301139	1
OPITEC kinderlijm, 100 ml, transparant	314879	1
Borduurnaalden set, elk 2 groottes in de dikte 18-22, set 6 stuks	521935	1

Benodigd gereedschap/materiaal:


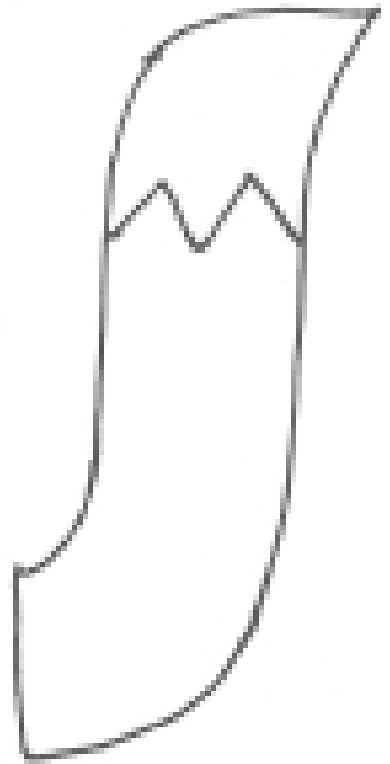

doorzichtige plastic zakjes om te mengen, schaar, lijm of lijmpistool met lijmsticks, puntige naald.

Handleiding:

1. Pak het badzout erbij.
2. Deel dit op in drie doorzichtige plastic zakjes.
3. Voeg in elk zakje een andere zeepkleur toe.
4. Sluit het zakje, schud krachtig zodat de kleuren gelijkmatig verdeeld kunnen worden.
5. Voeg in elk zakje ook een paar druppels geuroolie toe.
6. Sluit het zakje, schud weer krachtig zodat de geur gelijkmatig verdeeld kan worden.
7. Vul in verschillende lagen (elke laag een andere kleur) het glas en sluit het.
8. Knip uit het vilt de verschillende onderdelen.
9. Lijm deze op elkaar en naai het vast.
10. Plaats het vossen gezicht op het glas.
11. Let erop dat het deksel nog wel draaien kan.

Veel plezier en succes!

Het OPITEC – Creatief team



2x

